

Korpuszwingen und Flächenspanner

Großflächig spannen und spreizen




Ideal für empfindliche Werkstücke und rechte Winkel

Die großen, exakt parallel geführten Spannflächen sind typisch für die Original BESSEY Korpuszwinde REVO und die leichte Korpuszwinde UniKlapp. Damit lassen sich empfindliche Oberflächen sowie rechte Winkel problemlos spannen und spreizen.

Runde und spitze Werkstücke übrigens ebenso. Und das Beste: Dank der extra großen Auflageflächen ist sowohl die Original BESSEY Korpuszwinde REVO als auch die UniKlapp universell einsetzbar – selbst hinter und seitlich der hochwertigen Hohlprofilsschiene. Dadurch werden sogar Spannstellen zugänglich, die Sie mit üblichen Schraubzwingen nicht erreichen. Garantiert!

Die Korpuszwinde REVO KR – hält Werkstücke exakt parallel.

Die Korpuszwinde REVO KRV – ermöglicht eine optimale Gewichtsverteilung dank stufenlos positionierbarem Oberteil.



Korpuszwinge REVO

Kraftvoll, großflächig spannen und spreizen



Rund um die Schiene spannen und spreizen

Überall dort, wo Teile mit empfindlichen Oberflächen kraftvoll parallel zueinander gespannt oder gespreizt werden müssen, ist die neue Original BESSEY Korpuszwinge REVO das ideale Werkzeug. Das bewährte Prinzip des großflächigen Spannsens wurde in dieser Zwinge perfektioniert: Mit Spannkraft bis zu 7.000 N und noch größeren Spannflächen lassen sich Werkstücke rund um die Schiene schnell und kraftvoll spannen und spreizen. Auch für exaktes Justieren von Ecken oder bei abgesetzten Kanten ist die BESSEY Korpuszwinge REVO bestens geeignet!

Ihre Vorteile auf einen Blick:

- 1 Spannflächen mit Schutzkappen**
Die extrem großen Spannflächen aus schlag- und bruchfestem Polyamid laufen exakt parallel. Für Spannen verschiedenster Formen – rund um die Schiene und ohne Zulagen. Die drei abnehmbaren Schutzkappen sind leimabweisend und beständig gegen Lacke und Fettlösemittel.
- 2 Bewegliches Oberteil**
Stufenloses, frei wählbares Positionieren und selbstständiges Arretieren des Oberteils durch Drücken des Löseknopfs. Durch mittige Positionierung am Werkstück ist eine gute Gewichtsverteilung insbesondere bei langen Zwingen möglich.

3 Schützende Werkstückauflagen

Die Werkstückauflagen aus schlagzähem Polyamid verhindern bei voller Ausnutzung der Spannfläche den direkten Kontakt des Werkstücks zur Schiene. Dank Tischklemmen TK 6 lassen sich die Korpuszwingen mit Werkstückauflagen einfach an einer Werkbank befestigen.

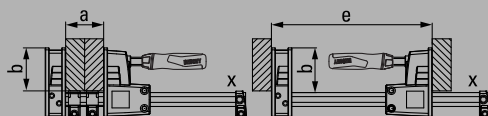
Korpuszwingen und Flächenspanner



Vario-Korpuszwinde REVO KRV



№	←a→	←b→	←e→	←x→	kg	St.	V3
	mm	mm	mm	mm			
KRV100-2K	1000	95	260-1130	29 x 9	3,85	2	
KRV150-2K	1500	95	260-1610	29 x 9	4,25	2	
KRV200-2K	2000	95	260-2080	29 x 9	5,30	2	
KRV250-2K	2500	95	260-2580	29 x 9	6,30	2	
KR-VO	-	95	-	29 x 9	0,59	1	



Variablen Oberteil KR-VO passend für alle BESSEY Korpuszwingen REVO KRV und KR



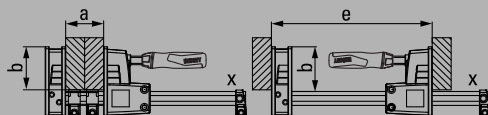
- Spannkraft bis zu 7.000 N
- Stufenlos verstellbar und fixierbares Oberteil für optimale Platzierung des Werkstücks
- Sehr große, parallele Spannflächen
- Mit 3 Schutzkappen zum Schutz empfindlicher Oberflächen
- Werkzeuglos umsteckbar zum Spreizen
- Hochwertiger 2-Komponenten-Kunststoffgriff



Korpuszwinde REVO KR




№	←a→	←b→	←e→	←x→	kg	St.	V3
	mm	mm	mm	mm			
KR30-2K	300	95	255-390	29 x 9	1,83	2	
KR60-2K	600	95	255-730	29 x 9	2,76	2	
KR80-2K	800	95	255-930	29 x 9	3,10	2	
KR100-2K	1000	95	255-1130	29 x 9	3,45	2	
KR125-2K	1250	95	255-1355	29 x 9	3,87	2	
KR150-2K	1500	95	255-1610	29 x 9	4,28	2	
KR200-2K	2000	95	255-2080	29 x 9	5,09	2	
KR250-2K	2500	95	255-2580	29 x 9	6,05	2	



- Spannkraft bis zu 7.000 N
- Sehr große, parallele Spannflächen
- Mit 3 Schutzkappen zum Schutz empfindlicher Oberflächen
- Werkzeuglos umsteckbar zum Spreizen
- Hochwertiger 2-Komponenten-Kunststoffgriff

Korpuszwingen und Flächenspanner

- Variable Rahmenpresse (von 30 cm bis zu 250 cm) mit vier 90° Winkeln
- Spanndruck mit 2 eingelegten Zwingen pro Ecke separat einstellbar
- Leichtes Gewicht / Einfache Montage
- SB-verpackt



- Adapter mit schwenkbaren Spannbacken von -15° bis +15° Schwenkbereich
- Spannen an schrägen und parallelen Flächen
- SB-verpackt

- Einfache Zwingenverbindung aus stabilem Aluminium zur Vergrößerung der Spannweite
- Mit roten Adaptern für Serie KR, ohne für Serie K
- SB-verpackt

- Speziell für Heimwerker- und Haushaltgeräte
- Sonderzubehör für Winkelspanner WS 3/WS 6, Schraubspanner S 10 und Korpuszwinge REVO KR/KRV



Rahmenpressen-Set KP für alle Korpuszwingen mit 29 x 9 Schiene

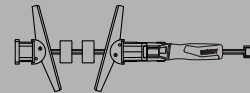
N ^o	passend für			
		kg	St.	V3
KP	KRV / KR / K	0,55	12	

Inhalt: 4 Schienenkupplungen und 4 Adapter



Adapter Korpuszwinge KR-AS, schwenkbar (2 St./Packung)

N ^o	passend für					
		mm	mm	kg	St.	V3
KR-AS	KRV / KR	170	25	0,18	12	



Korpuszwingen-Verlängerung KBX

N ^o	passend für			
		kg	St.	V3
KBX20	KRV / KR / K	0,75	12	



Tischklemme

N ^o		<a>				
	mm	mm	mm	kg	St.	V3
TK6	8	60	22	0,10	10	
RB269	8	60	28	0,19	1	
LM10/5R8	8	100	50	0,22	1	