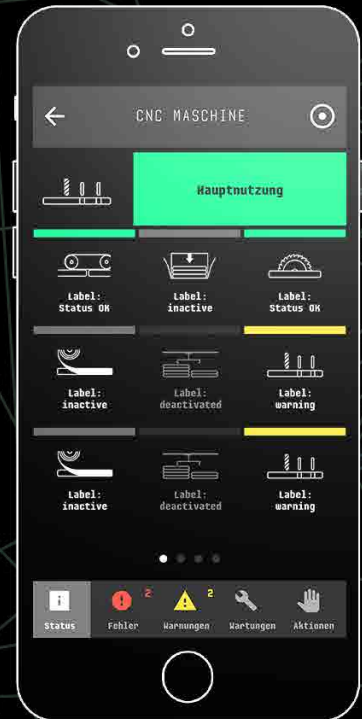




Transparenz mit dem **MachineBoard**



**TESTEN SIE DEN
DEMO MODUS
KOSTENFREI UND OHNE
REGISTRIERUNG**

Eine App von **tapio**

Registrierung auf
tapio.one

Lizenzen im
tapio shop

Download on the
App Store

GET IT ON
Google Play



um den Überblick über all Ihre verbundenen Maschinen zu haben.

Get the app

Maschinen Übersicht

ALLE MASCHINEN¹

für Ihre gesamte Fertigung,
herstellerübergreifend

VERBLEIBENDE ZEIT²

bis zur nächsten
Interaktion



FARBIGER STATUS

für unterschiedliche
Maschinen Zustände

TIPPEN ODER STREICHEN

für mehr Details

„Mit tapio sehe ich alles! Ob im Büro
oder vom Tablet von unterwegs überwa-
che ich Fertigungszeiten, Stillstände,
Wartungen bis hin zu offenstehenden
Schutztüren. Das ist komfortabel und
macht mir das Leben sehr viel einfa-
cher!“


Thorsten Weiss,
Produktionsleiter bei erfi



¹ tapio Partner die ihre Produkte integriert haben.

² Verfügbarkeit variiert nach Produkttyp und -hersteller und muss individuell geprüft werden.

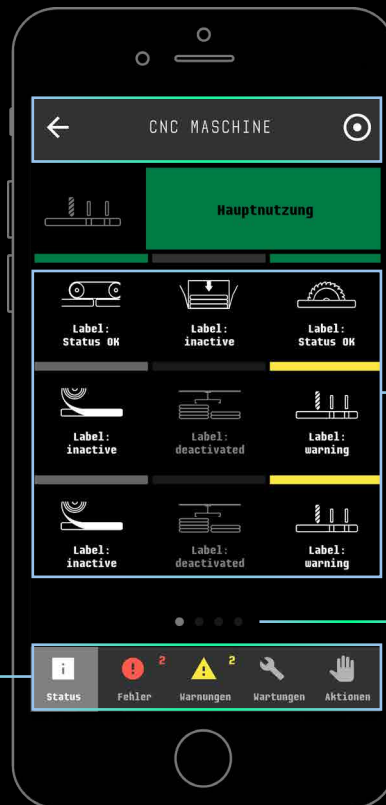
Maschinen Details

 MACHINEBOARD
08 Kantenanleimmaschine
Maschine im Fehlerzustand
Vor 11 Min.

PUSH BENACHRICHTIGUNG²
im Fall von Problemen


ÜBERSICHT

zeigt vergangene Fehler,
Warnungen, ...



SPEZIFISCHE DETAILS
je Maschine²

**STREICHEN, FÜR MEHR
MASCHINEN DETAILS²**

 Was wäre möglich, wenn Sie ...

- ... eine Übersicht über all Ihre Maschinen jederzeit und überall bei sich haben könnten?
- ... sich auf Ihre Aufgaben konzentrieren könnten, anstatt Maschinen zu überwachen?
- ... zur richtigen Zeit an der richtigen Maschine wären?



„Im Dreischichtbetrieb sehen wir die Vorteile des Einsatzes von tapio, dass mögliche Stillstandszeiten reduziert werden. Der Mitarbeiter wird vorbeugend informiert, wenn z.B. ein Bedienereingriff erforderlich ist. Wie ein Werkzeugwechsel oder ein Etikettenrollenwechsel.“

Philipp Ullrich
Projekt Ingenieur bei Dethleffs

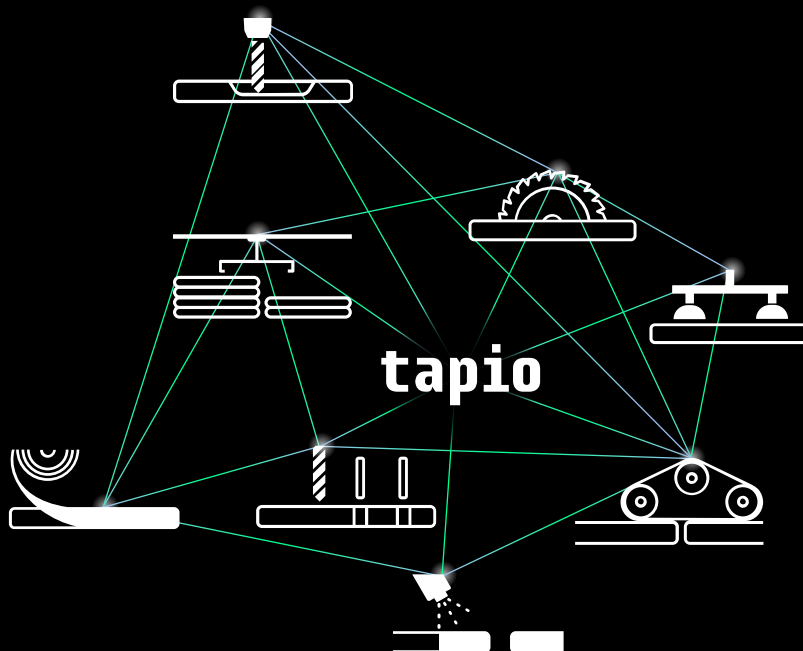


WOOD IS DIGITAL. ARE YOU?

So einfach Apps von tapio nutzen:

1. Unternehmen unter www.tapio.one registrieren
 2. Maschinen anlegen
 3. Kollegen als Benutzer anlegen
 4. Im tapio shop Lizenzen pro Maschine erwerben
 5. Lizenzen den Maschinen zuweisen
 6. Apps herunterladen und mit dem Benutzerkonto anmelden
- Fertig!

Verbinden Sie Ihre tapio ready Maschinen ohne zusätzliche Kosten innerhalb weniger Minuten. „tapio readiness“ und mögliche Updates können mit den Maschinenherstellern geprüft werden.



tapio



tapio



@woodisdigital



tapio.Deutschland