



ERSCHWINGLICHES SÄGEN BEGINNT MIT TIMBERY

Wir wissen, dass der Kauf einer Säge oder ähnlicher Maschinen für viele eine erhebliche Anschaffung darstellt. Unter den vielen auf dem Markt erhältlichen Marken unterscheiden sich nur wenige von der großen Masse.

Wir bei TIMBERY haben uns zur Aufgabe gemacht, Qualität und einfache Bedienbarkeit zu einem unschlagbaren Preis anzubieten. Bevor Sie ihre Anschaffung tätigen, sollten Sie unsere Produkte mit denen anderer Hersteller vergleichen. Schauen Sie hinter die Fassaden der Werbebroschüren und Videos und probieren Sie die Maschinen selbst aus. Rufen Sie einen Händler vor Ort an und vereinbaren Sie eine Vorführung oder besuchen Sie uns auf einer Messe.

Unsere Timbery Technologie ist das Ergebnis von mehr als 30 Jahren Erfahrung bei der Herstellung industrieller und mobiler Sägen und dem Bestreben, den wachsenden Bedarf nach Sägen in diesem Segment zu erfüllen. Unsere Sägen sollen:

- preiswerter sein, aber genauso gut schneiden oder sogar besser
- Funktionen und Innovationen bieten, die anderswo nicht geboten werden.

Wenn Sie sich für Timbery entscheiden, wird sich diese Erfahrung und Innovation für Sie jedes Mal mit höherer Qualität, einer effizienten Konstruktion und müheloser Sägeleistung bezahlt machen.

Timbery Sp. z o.o.

Nagórna 112, 62-600 Koło, Poland
 Tel.: +48 63 26 26 047
 Fax: +48 63 26 26 975

Mobile: +48 506 76 11 40
 Email: radamkiewicz@timbery.eu
 www.timbery.eu



DOPPELBESÄUMER

NIEDRIGE ANSCHAFFUNGSKOSTEN – HÖHERE PRODUKTIVITÄT

timbery.eu

E100



E100

DOPPELBESÄUMER

Der E100 ist ein preisgünstiger Doppelbesäumer für Säger, die ihre Produktivität erhöhen möchten. Zwei Sägeblätter mit einem Durchmesser von 25 cm werden standardmäßig mitgeliefert, wobei eins feststehend und das andere verstellbar ist.

Die Sägeblatteinstellung geschieht manuell. Für maßhaltige Bretter kann der Abstand zwischen den Sägeblättern dadurch einfach und genau eingestellt werden. Der Besäumer ist mit zwei Vorschubtischen ausgerüstet. Die zu besäumenden Bretter werden mit 9 m/min auf einem breiten, flexiblen, Gummiband durch den Besäumer befördert.

Optional gibt es 1 m lange Rollentische für längere Bretter. Andruckrollen halten das Brett beim Besäumen gerade. Eine abnehmbare Brettführung erleichtert das Trimmen von Brettern, die auf einer Seite bereits besäumt sind. Der E100 kann für den Transport kompakt zusammengeklappt werden.

Mit dem Timberly E100 **zahlen Sie weniger und schaffen mehr.**

E100 mit einem 7,5 kW Elektromotor und optionalen Tischen

E100 TECHNISCHE DATEN

Leistung	Elektromotor 5,5 kW Elektromotor 7,5 kW 14 PS Benzinmotor
Vorschub	9 m/min
Sägeblatt	250 mm
Anzahl Sägeblätter	2
Max. Zuführbreite	520 mm
Max. Schnittbreite	300 mm
Min. Schnittbreite	40 mm
Max. Schnittstärke	50 mm
Min. Schnittlänge	1100 mm
Optionaler Rollentisch	1 m

E100 LEISTUNGSMERKMALE:



5,5 kW oder 7,5 kW Elektromotor




14 PS Benzinmotor




Zuführtische mit einem Vorschub von 9 m/min.



Manuelle Sägeblatteinstellung
Problemloses und genaues Einstellen des Abstandes zwischen den Sägeblättern für maßhaltige Bretter.



Zwei Sägeblätter von 25 cm Durchmesser, eins feststehend, das andere einstellbar



Andruckrollen halten das Brett beim Besäumen gerade



Skala zeigt auf 1 mm genau den Abstand zwischen den Sägeblättern an




Zusätzliche Skala für das Positionieren des Brettes auf dem Zuführtisch



Spänesammler mit Anschluss für Späneabsaugung



Eine abnehmbare Brettführung erleichtert das Trimmen von Brettern, die auf einer Seite bereits besäumt sind




Stützfüße der Tische sind direkt am Besäumer befestigt



Wird auf nur einer Palette geliefert

E100 ZUBEHÖR:



Zusätzliche Rollentische von 1 m Länge