HANNOVER MESSE 2026

# VISITOR INSIGHTS




Deutsche Messe

THINK TECH FORWARD

HANNOVER MESSE

**108.898**
BESUCHER*INNEN

**86%**
FACHBESUCHERANTEIL

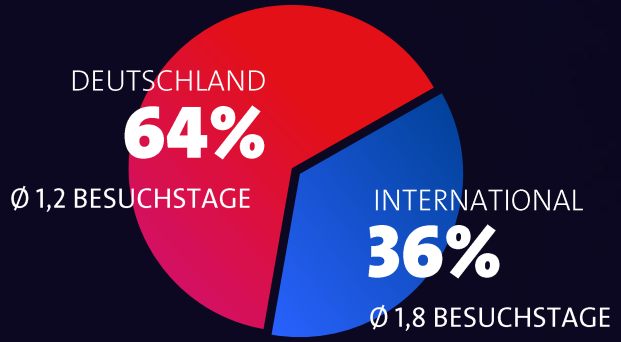


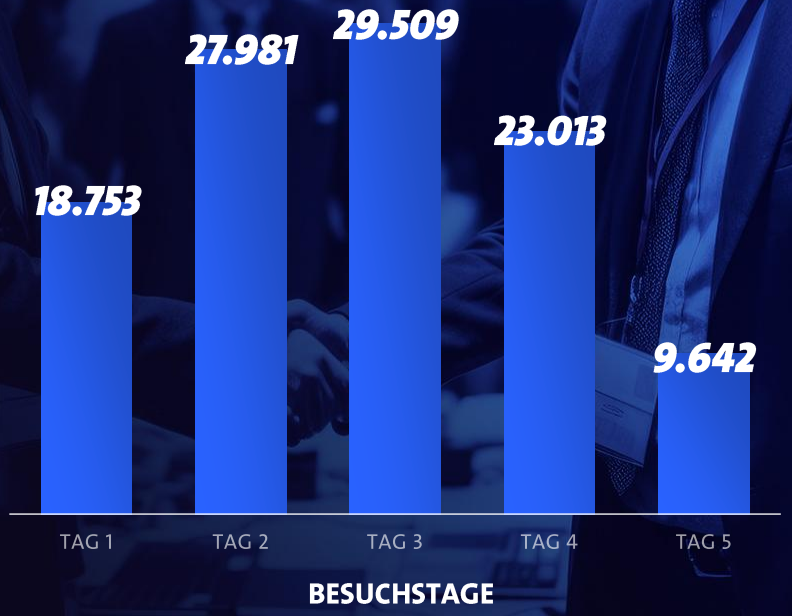

# HERKUNFT

AUS 146 LÄNDERN

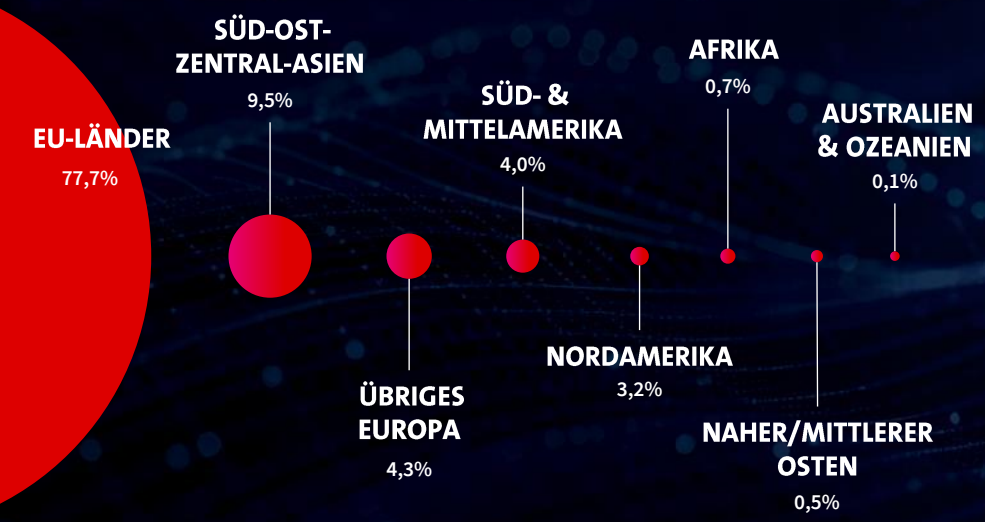


## TOP 20 LÄNDER

| | | | | |
|---|---|---|---|---|
| 1 | DEUTSCHLAND | 64,1% | 11 | BELGIEN | 1,1% |
| 2 | CHINA | 3,4% | 12 | VEREINIGTES KÖNIGREICH | 1,1% |
| 3 | BRASILIEN | 3,0% | 13 | FRANKREICH | 1,0% |
| 4 | NIEDERLANDE | 2,8% | 14 | SCHWEIZ | 0,9% |
| 5 | JAPAN | 2,0% | 15 | ITALIEN | 0,8% |
| 6 | VEREINIGTE STAATEN | 1,8% | 16 | KANADA | 0,8% |
| 7 | REPUBLIK KOREA | 1,6% | 17 | DÄNEMARK | 0,7% |
| 8 | POLEN | 1,6% | 18 | SPANIEN | 0,7% |
| 9 | TÜRKEI | 1,3% | 19 | SCHWEDEN | 0,7% |
| 10 | INDIEN | 1,2% | 20 | ÖSTERREICH | 0,7% |

# GRÖSSE DER UNTERNEHMEN

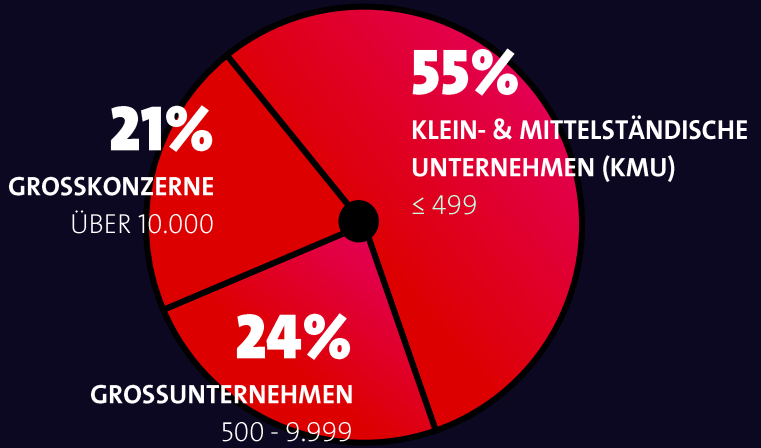


## TOP 10 BRANCHEN

| | | |
|---|---|---|
| 1 | ELEKTROTECHNIK & ELEKTRONIK | 10,1% |
| 2 | AUTOMOBIL- & FAHRZEUGINDUSTRIE (INKL. ZULIEFERER) | 7,5% |
| 3 | MASCHINEN- & ANLAGENBAU | 7,2% |
| 4 | IT-INDUSTRIE & SOFTWARE | 5,0% |
| 5 | FORSCHUNG & ENTWICKLUNG | 4,4% |
| 6 | IT-DIENSTLEISTUNGEN & SYSTEMINTEGRATION | 3,9% |
| 7 | BEHÖRDEN & ÖFFENTLICHE DIENSTE | 3,8% |
| 8 | UNTERNEHMENSBERATUNG | 3,4% |
| 9 | BAUWESEN, HANDWERK & INNENAUSBAU | 2,3% |
| 10 | METALLVERARBEITENDE INDUSTRIE | 2,2% |

# POSITION

| | |
|---|---|
| 30% | TOP MANAGEMENT |
| 18% | LEITENDE POSITION |
| 44% | ANGESTELLTE UND WEITERE |
| 8% | AUSZUBILDENDE, SCHÜLER, STUDENTEN |

**48%** MIT ENTSCHEIDUNGS-KOMPETENZ

## TOP 10 FUNKTIONEN

| | | |
|---|---|---|
| 1 | FERTIGUNG, PRODUKTION, QUALITÄTSKONTROLLE | 13,4% |
| 2 | FORSCHUNG & ENTWICKLUNG | 10,9% |
| 3 | IT & SOFTWAREENTWICKLUNG | 10,3% |
| 4 | VERTRIEB & HANDEL | 6,8% |
| 5 | UNTERNEHMENSENTWICKLUNG | 6,0% |
| 6 | ADMINISTRATION & VERWALTUNG | 3,6% |
| 7 | MARKETING & WERBUNG | 2,5% |
| 8 | KUNDENBETREUUNG | 2,4% |
| 9 | WARTUNG & INSTANDHALTUNG | 2,3% |
| 10 | EINKAUF / BESCHAFFUNG | 2,1% |

# THEMENINTERESSE

| | | |
|---|---|---|
| 1 | KI IN DER INDUSTRIE | 46% |
| 2 | AUTOMATIONSSYSTEME & -KOMPONENTEN | 45% |
| 3 | ROBOTIK & MONTAGEAUTOMATION | 38% |
| 4 | FORSCHUNG & INNOVATIONSTRANSFER | 29% |
| 5 | IIOT, WIRELESS & CLOUD | 29% |
| 6 | ENERGIEINFRASTRUKTUR & SPEICHERTECHNOLOGIEN | 28% |
| 7 | INDUSTRIELLE ZULIEFERUNG & KONSTRUKTIONSLÖSUNGEN | 27% |
| 8 | ENERGIETECHNIK & ENERGIEAUTOMATION | 26% |
| 9 | INDUSTRIE-SOFTWARE | 25% |
| 10 | AUS- & WEITERBILDUNG | 21% |
| 11 | IT/OT-SICHERHEIT | 21% |
| 12 | PRODUKTIONSLOGISTIK | 18% |
| 13 | WASSERSTOFF-TECHNOLOGIEN | 18% |
| 14 | PRODUKTIONSTECHNOLOGIE FÜR VERTEIDIGUNG | 13% |

MEHRFACHNENNUNG MÖGLICH

# SIE MÖCHTEN MEHR ERFAHREN?

HANNOVER MESSE 2027 | 5. – 8. APRIL

**HANNOVER MESSE Team**

+49 (0)511 89-34466
hannovermesse@messe.de
www.hannovermesse.de